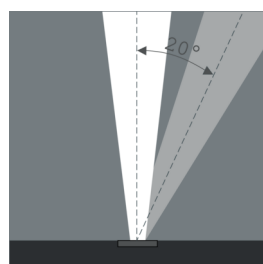
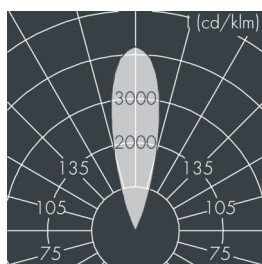
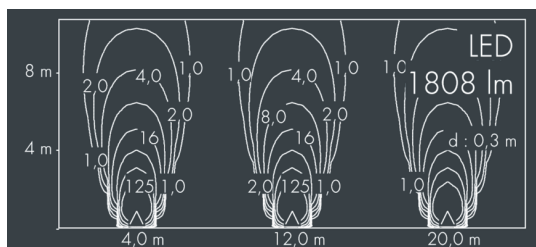


## Uplight 250

8 668 015 049

18 W, 1808 lm, 4000 K neutralweiß,  
mittelbreitstrahlend, schwenkbar 28°



Auf Wunsch bieten wir die Leuchten in Sonderausführung an:  
Sonderfarben nach RAL, DB oder NCS in Polyester-  
pulverbeschichtung, Lichtfarben 2700 K oder weitere Lichtfarben,  
Ausführungen für erhöhte Umgebungstemperaturen.

## Ausschreibungstext

Leuchtengehäuse aus hochkorrosionsbeständigem Aluminium-Guss  
AlSi12 (Leg. 230), 2-fach Polyesterpulver beschichtet in  
hochwertig deckendem und UV-stabilen Schichtverfahren, Farbe:  
schwarz RAL 7021, alle äußeren Stahlteile aus rostfreiem  
Edelstahl, mit rahmenbündigem, temperaturwechselbeständigem  
Sicherheitsglas (ESG) - einseitig entspiegelt, dunkler Siebdruck, für  
Druckbelastung bis max. 4500 kg (nach IEC / EN 60598-2-13),  
Silikondichtung, Abdeckrahmen und Verschluss mit 6 Schrauben  
aus V4A, Kabelanschluss: M20, Anschlussklemme: 3-polig,  
hocheffizienter eloxierter rotationssymmetrischer  
Aluminiumreflektor, arretierbar, Schwenkbereich: 0-20°,  
arretierbar, mit Tight Lock Mechanismus zum Schwenken am  
Behälter des Leuchtengehäuses, mit Heatslide Mechanismus zur  
optimalen Wärmeabführung, 0,8 m Zuleitung Ho7RN-F3G1,  
Betriebsgerät (AC) eingebaut, CRI > 80, max 3 SDCM,  
Lebensdauer L80/B20 > 50.000 h, Halbstreuwinkel: 28°,  
Leuchtenlichtstrom: 1808 lm, Anschlussleistung: 18 W,  
System-Lichtausbeute 100 lm/W, Schutzart IP67, Schutzklasse I,  
Schlagfestigkeit IK10, Abmessungen:  
Ø 250 mm, Breite 216 mm, Gewicht 5,7 kg

Der modulare Aufbau der Leuchte ermöglicht den Austausch  
einzelner Komponenten. Das Produkt erfüllt die grundlegenden  
Anforderungen der anwendbaren EU-Richtlinien und des  
Produktsicherheitsgesetzes und trägt die Kennzeichnung CE.

IP67 IK10

## Spezifikationen

Anschlussleistung	18 W	Halbstreuwinkel	28°
System-Lichtausbeute	100 lm/W	Gehäusefarbe	schwarz RAL 7021
Leuchtmittel	LED 4000 K	Schutzart	IP67
Farbwiedergabeindex	CRI > 80	Schutzklasse	I
Farbtoleranz	max 3 SDCM	Schlagfestigkeit	IK10
Lebensdauer ta 25°C	L80/B20 > 50.000 h	Abmessung	Ø 250 mm, Breite 216 mm
Betriebsgerät	on / off	Gewicht	5,70 kg
Eingangsspannung AC	220 – 250 V	Max. Umgebungstemp. ta	40°
Spannungsfestigkeit	2 kV L/N   4 kV L/PE		
Leuchten pro B16A / C16A	69 / 81		