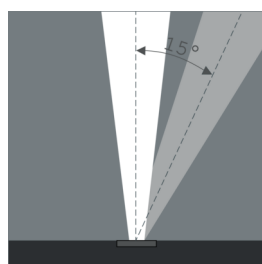
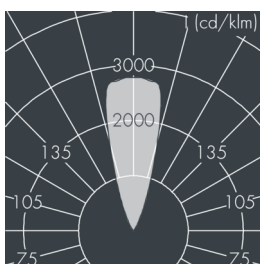
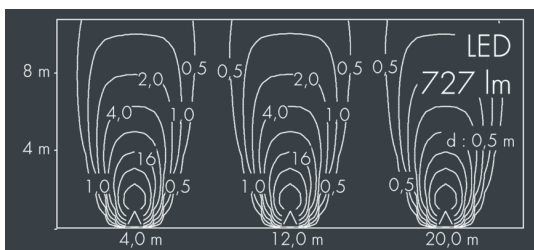




## Uplight 280

8 661 116 059

5 × 2,5 W, 727 lm, 3000 K warmweiß,  
breitstrahlend, schwenkbar 33°



Auf Wunsch bieten wir die Leuchten in Sonderausführung an:  
Sonderfarben nach RAL, DB oder NCS in Polyester-  
pulverbeschichtung, Lichtfarben 2700 K oder weitere Lichtfarben,  
Ausführungen für erhöhte Umgebungstemperaturen.

## Ausschreibungstext

Leuchtengehäuse aus hochkorrosionsbeständigem Aluminium-Guss  
AlSi12 (Leg. 230), 2-fach Polyesterpulver beschichtet in  
hochwertig deckendem und UV-stabilen Schichtverfahren, Farbe:  
schwarz RAL 7021, alle äußeren Stahlteile aus rostfreiem  
Edelstahl, mit rahmenbündigem, temperaturwechselbeständigem  
Sicherheitsglas (ESG) - einseitig entspiegelt, mit rutschhemmendem  
Abdeckglas (R13 nach DIN EN 51130), für Druckbelastung bis  
max. 5000 kg (nach IEC / EN 60598-2-13), Silikondichtung,  
Abdeckrahmen und Verschluss mit 6 Schrauben aus V4A,  
Kabelanschluss: M20, Anschlussklemme: 3-polig,  
Schwenkbereich: 0-15, 0,8 m Zuleitung HO7RN-F3G1,5,  
Betriebsgerät eingebaut, CRI > 80, max 2 SDCM,  
Lebensdauer L90/B10 > 50.000 h, Halbstreuwinkel: 33°,  
Leuchtenlichtstrom: 727 lm, Anschlussleistung: 13 W,  
System-Lichtausbeute 56 lm/W, Schutzart IP67, Schutzklasse I,  
Schlagfestigkeit IK10, Abmessungen:  
Ø 280 mm, Breite 121 mm, Gewicht 6.8 kg

Der modulare Aufbau der Leuchte ermöglicht den Austausch  
einzelner Komponenten. Das Produkt erfüllt die grundlegenden  
Anforderungen der anwendbaren EU-Richtlinien und des  
Produktsicherheitsgesetzes und trägt die Kennzeichnung CE.

IP67 IK10

## Spezifikationen

Anschlussleistung	13 W	Halbstreuwinkel	33°
System-Lichtausbeute	56 lm/W	Gehäusefarbe	schwarz RAL 7021
Leuchtmittel	LED 3000 K	Anschlussleitung	Ø 6 – 13 mm
Farbwiedergabeindex	CRI > 80	Schutzart	IP67
Farbtoleranz	max 2 SDCM	Schutzklasse	I
Lebensdauer ta 25°C	L90/B10 > 50.000 h	Schlagfestigkeit	IK10
Betriebsgerät	on / off	Abmessung	Ø 280 mm, Breite 121 mm
Eingangsspannung AC	200 – 260 V	Gewicht	6,80 kg
Eingangsspannung DC	-	Max. Umgebungstemp. ta	35°