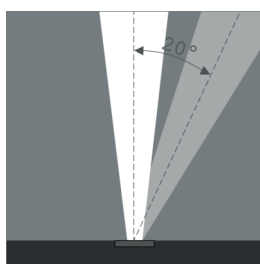
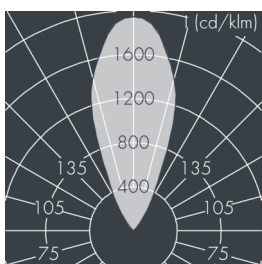
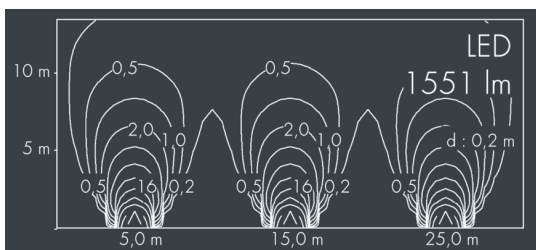


Uplight 220

8 664 016 259

19 W, 1551 lm, 3000 K warmweiß, 1-10V,
breitstrahlend, schwenkbar 42°



Auf Wunsch bieten wir die Leuchten in Sonderausführung an:
Sonderfarben nach RAL, DB oder NCS in Polyester-
pulverbeschichtung, Lichtfarben 2700 K oder weitere Lichtfarben,
Ausführungen für erhöhte Umgebungstemperaturen.

Ausschreibungstext

Leuchtengehäuse aus hochkorrosionsbeständigem Aluminium-Guss
AlSi12 (Leg. 230), 2-fach Polyesterpulver beschichtet in
hochwertig deckendem und UV-stabilen Schichtverfahren, Farbe:
schwarz RAL 7021, alle äußeren Stahlteile aus rostfreiem
Edelstahl, mit rahmenbündigem, temperaturwechselbeständigem
Sicherheitsglas (ESG) - einseitig entspiegelt, für Druckbelastung
bis max. 5000 kg (nach IEC / EN 60598-2-13), Silikondichtung,
Abdeckrahmen und Verschluss mit 6 Schrauben aus V4A,
Kabelanschluss: M20, Anschlussklemme: 5-polig, hocheffizienter
eloxierter rotationssymmetrischer Aluminiumreflektor, arretierbar,
Schwenkbereich: 0-20°, arretierbar, mit Heatslide Mechanismus
zur optimalen Wärmeabführung, 0,8 m Zuleitung Ho7RN-F5G1,
Betriebsgerät (1-10 V) eingebaut, CRI > 80, 3 SCDM,
Lebensdauer L80/B20 > 50.000 h, Halbstreuwinkel: 42°,
Leuchtenlichtstrom: 1551 lm, Anschlussleistung: 19 W,
System-Lichtausbeute 82 lm/W, Schutzart IP68, Schutzklasse I,
Schlagfestigkeit IK10, Abmessungen:
Ø 220 mm, Breite 152 mm, Gewicht 3,9 kg

Der modulare Aufbau der Leuchte ermöglicht den Austausch
einzelner Komponenten. Das Produkt erfüllt die grundlegenden
Anforderungen der anwendbaren EU-Richtlinien und des
Produktsicherheitsgesetzes und trägt die Kennzeichnung CE und
ENEC.



IP 68 IK 10

Spezifikationen

Anschlussleistung	19 W	Halbstreuwinkel	42°
System-Lichtausbeute	82 lm/W	Gehäusefarbe	schwarz RAL 7021
Leuchtmittel	LED 3000 K	Schutzart	IP68
Farbwiedergabeindex	CRI > 80	Schutzklasse	I
Farbtoleranz	3 SCDM	Schlagfestigkeit	IK10
Lebensdauer ta 25°C	L80/B20 > 50.000 h	Abmessung	Ø 220 mm, Breite 152 mm
Betriebsgerät	1-10V	Gewicht	3,90 kg
Eingangsspannung AC	100 – 280 V	Max. Umgebungstemp. ta	45°
Spannungsfestigkeit	2 kV L/N 4 kV L/PE		
Leuchten pro B16A / C16A	63 / 105		