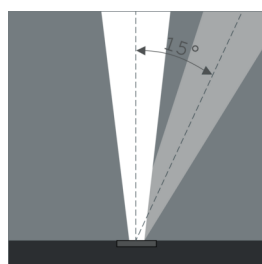
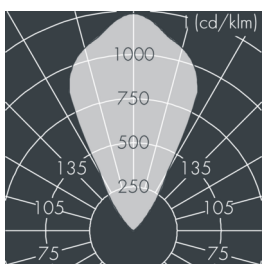
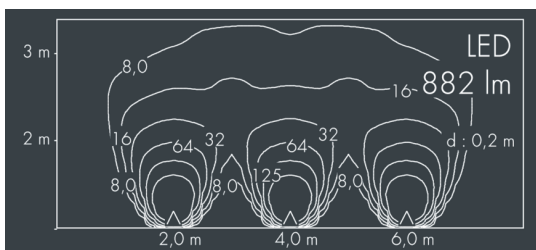


Uplight 180

8 656 115 059

11 W, 882 lm, 4000 K neutralweiß,
breitstrahlend, schwenkbar 55°



Auf Wunsch bieten wir die Leuchten in Sonderausführung an:
Sonderfarben nach RAL, DB oder NCS in Polyester-
pulverbeschichtung, Lichtfarben 2700 K oder weitere Lichtfarben,
Ausführungen für erhöhte Umgebungstemperaturen.

Ausschreibungstext

Leuchtengehäuse aus hochkorrosionsbeständigem Aluminium-Guss
ALSi12 (Leg. 230), 2-fach Polyesterpulver beschichtet in
hochwertig deckendem und UV-stabilen Schichtverfahren, Farbe:
schwarz RAL 7021, alle äußeren Stahlteile aus rostfreiem
Edelstahl, mit rahmenbündigem, temperaturwechselbeständigem
Sicherheitsglas (ESG) - einseitig entspiegelt, mit rutschhemmendem
Abdeckglas, Oberfläche mit Quadrat-Druck, für Druckbelastung
bis max. 5000 kg (nach IEC / EN 60598-2-13), Silikondichtung,
Abdeckrahmen und Verschluss mit 6 Schrauben aus V4A,
Kabelanschluss: M20, Anschlussklemme: 3-polig,
Schwenkbereich: 0-15°, arretierbar,
0,8 m Zuleitung Ho7RN-F3G1, Betriebsgerät (AC/DC)
eingebaut, CRI > 80, max 3 SDCM,
Lebensdauer L90/B10 > 50.000 h, Halbstreuwinkel: 55°,
Leuchtenlichtstrom: 882 lm, Anschlussleistung: 11 W,
System-Lichtausbeute 80 lm/W, Schutzart IP68, Schutzklasse I,
Schlagfestigkeit IK10, Abmessungen:
Ø 180 mm, Breite 152 mm, Gewicht 2,6 kg

Der modulare Aufbau der Leuchte ermöglicht den Austausch
einzelner Komponenten. Das Produkt erfüllt die grundlegenden
Anforderungen der anwendbaren EU-Richtlinien und des
Produktsicherheitsgesetzes und trägt die Kennzeichnung CE und
ENEC.



IP 68 IK 10

Spezifikationen

Anschlussleistung	11 W	Halbstreuwinkel	55°
System-Lichtausbeute	80 lm/W	Gehäusefarbe	schwarz RAL 7021
Leuchtmittel	LED 4000 K	Schutzart	IP68
Farbwiedergabeindex	CRI > 80	Schutzklasse	I
Farbtoleranz	max 3 SDCM	Schlagfestigkeit	IK10
Lebensdauer ta 25°C	L90/B10 > 50.000 h	Abmessung	Ø 180 mm, Breite 152 mm
Betriebsgerät	on / off	Gewicht	2,60 kg
Eingangsspannung AC	110 – 240 V	Max. Umgebungstemp. ta	35°
Eingangsspannung DC	195 – 240 V		
Spannungsfestigkeit	2 kV L/N 2 kV L/PE		
Leuchten pro B16A / C16A	27 / 45		