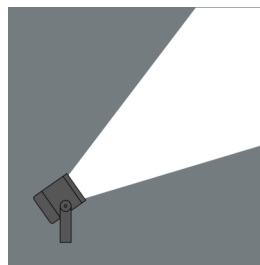
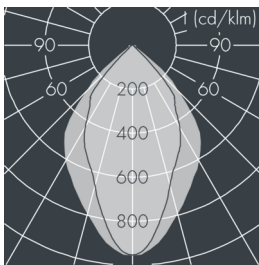
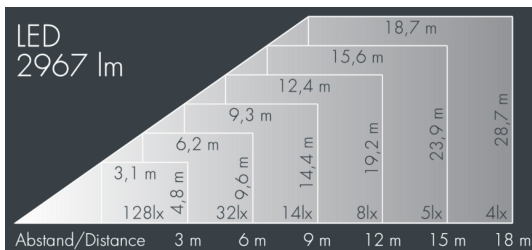


Superlight Compact LED

8 883 065 259

28 W, 2967 lm, 4000 K neutralweiß, 1-10V,
breitstrahlend 50° / 72°



Auf Wunsch bieten wir die Leuchten in Sonderausführung an:
Sonderfarben nach RAL, DB oder NCS in Polyester-
pulverbeschichtung, Lichtfarben 2700 K oder weitere Lichtfarben,
Ausführungen für erhöhte Umgebungstemperaturen.

Ausschreibungstext

Leuchtengehäuse aus Aluminium-Druckguss AlSi12 (Leg. 230), Polyesterpulver beschichtet in hochwertig deckendem und UV-stabilen Schichtverfahren, Farbe: weiß RAL 9002, alle äußeren Stahlteile aus rostfreiem Edelstahl, temperaturwechselbeständiges Sicherheitsglas (ESG) - einseitig entspiegelt, Silikondichtung, Verschluss mit 2 Edelstahlschrauben, Montagebügel aus beschichtetem Aluminium mit Neigungsskala: 2 Bohrungen Ø 8,5 mm, Abstand 70 mm, 1 Mittelloch Ø 17 mm, Neigungsbereich: 120°, Kabelanschluss: M20, Kabeleinführung: 2, Anschlussklemme: 5-polig, Betriebsgerät (1-10 V) eingebaut, CRI > 80, max 2 SDCM, Lebensdauer L90/B10 > 50.000 h, Halbstreuwinkel: 50° / 72°, Leuchtenlichtstrom: 2967 lm, Anschlussleistung: 28 W, System-Lichtausbeute 106 lm/W, Schutzart IP65, Schutzklasse I, Schlagfestigkeit IK08, Windangriffsfläche 0,04 m², Abmessungen (L×H×B): 140 × 175 × 190 mm, Gewicht 2.1 kg

Der modulare Aufbau der Leuchte ermöglicht den Austausch einzelner Komponenten. Das Produkt erfüllt die grundlegenden Anforderungen der anwendbaren EU-Richtlinien und des Produktsicherheitsgesetzes und trägt die Kennzeichnung CE.

IP65 IK08

Spezifikationen

| | | | |
|----------------------|--------------------|------------------------|--------------------|
| Anschlussleistung | 28 W | Halbstreuwinkel | 50° / 72° |
| System-Lichtausbeute | 106 lm/W | Gehäusefarbe | weiß RAL 9002 |
| Leuchtmittel | LED 4000 K | Anschlussleitung | Ø 5 – 13 mm |
| Farbwiedergabeindex | CRI > 80 | Schutzart | IP65 |
| Farbtoleranz | max 2 SDCM | Schutzklasse | I |
| Lebensdauer ta 25°C | L90/B10 > 50.000 h | Schlagfestigkeit | IK08 |
| Betriebsgerät | 1-10V | Windangriffsfläche | 0,04m² |
| | | Abmessung | 140 × 175 × 190 mm |
| | | Gewicht | 2,10 kg |
| | | Max. Umgebungstemp. ta | 45° |