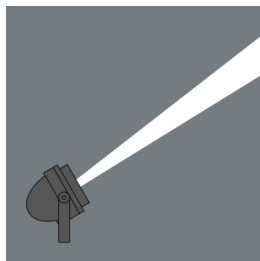
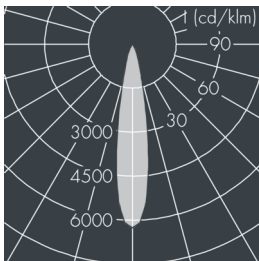
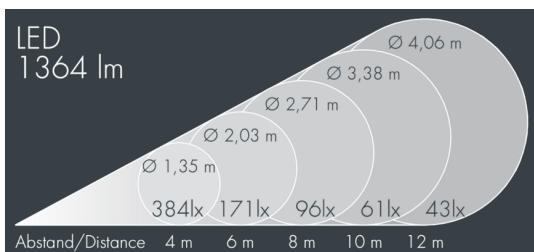


Nightspot B

8 986 049 019

7 × 1,5 W, 1364 lm,
RGBW (4000 K) neutralweiß, DMX,
engstrahlend 19°



Auf Wunsch bieten wir die Leuchten in Sonderausführung an:
Sonderfarben nach RAL, DB oder NCS in Polyester-
pulverbeschichtung, Lichtfarben 2700 K oder weitere Lichtfarben,
Ausführungen für erhöhte Umgebungstemperaturen.

Ausschreibungstext

Leuchtengehäuse aus hochkorrosionsbeständigem Aluminium-Druckguss AlSi12 (Leg. 230), Polyesterpulver beschichtet in hochwertig deckendem und UV-stabilen Schichtverfahren, Farbe: schwarz RAL 7021, alle äußeren Stahlteile aus rostfreiem Edelstahl, temperaturwechselbeständiges Sicherheitsglas (ESG) - einseitig entspiegelt, Silikondichtung, Verschluss mit 4 Edelstahlschrauben, Montagebügel aus beschichtetem Aluminium mit Neigungsskala: 2 Bohrungen $\varnothing 9$ mm, Abstand 70 mm, 1 Mittelloch $\varnothing 22$ mm, Neigungsbereich: 135°, Kabelanschluss: M20, Anschlussklemme: 6-polig, hocheffiziente lichttechnische Optik aus transparentem thermoplastischem Kunststoff für gezielte Beleuchtungsaufgaben und gleichmäßiger Lichtfarbenmischung innerhalb der Leuchte, Betriebsgerät (AC/DC) eingebaut, Lebensdauer L70/B20 > 50.000 h, Halbstreuwinkel: 19°, Leuchtenlichtstrom: 1364 lm, Anschlussleistung: 42 W, System-Lichtausbeute 32 lm/W, Schutzart IP67, Schutzklasse I, Schlagfestigkeit IK08, Windangriffsfläche 0,05 m², Abmessungen: $\varnothing 240$ mm, Breite 260 mm, Gewicht 6,1 kg

Der modulare Aufbau der Leuchte ermöglicht den Austausch einzelner Komponenten. Das Produkt erfüllt die grundlegenden Anforderungen der anwendbaren EU-Richtlinien und des Produktsicherheitsgesetzes und trägt die Kennzeichnung CE.



IP67 IK08

Spezifikationen

Anschlussleistung	42 W	Halbstreuwinkel	19°
System-Lichtausbeute	32 lm/W	Gehäusefarbe	schwarz RAL 7021
Leuchtmittel	LED RGBW (4000 K)	Anschlussleitung	$\varnothing 8 - 15$ mm
Lebensdauer ta 25°C	L70/B20 > 50.000 h	Schutzart	IP67
Betriebsgerät	DMX	Schutzklasse	I
Eingangsspannung AC	120 - 250 V	Schlagfestigkeit	IK08
Eingangsspannung DC	120 - 250 V	Windangriffsfläche	0,05 m ²
Spannungsfestigkeit	1 kV L/N 2 kV L/PE	Abmessung	$\varnothing 240$ mm, Breite 260 mm
		Gewicht	6,10 kg
		Max. Umgebungstemp. ta	45°