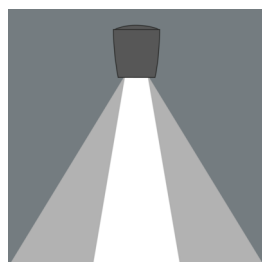
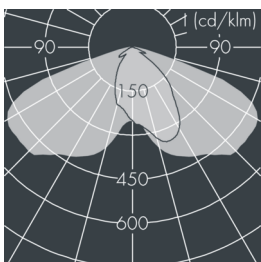
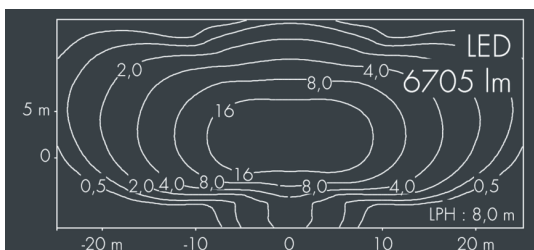


Monospot 4

8 904 257 389

68 W, 6669 lm, 2700 K warmweiß, Zhaga 18,
Street Optic 92° / 143°



Auf Wunsch bieten wir die Leuchten in Sonderausführung an:
Sonderfarben nach RAL, DB oder NCS in Polyester-
pulverbeschichtung, Lichtfarben 2700 K oder weitere Lichtfarben,
Ausführungen für erhöhte Umgebungstemperaturen.

Ausschreibungstext

Leuchtengehäuse aus hochkorrosionsbeständigem Aluminium-Druckguss AlSi12 (Leg. 230), Polyesterpulver beschichtet in hochwertig deckendem und UV-stabilen Schichtverfahren, Farbe: silbergrau, alle äußeren Stahlteile aus rostfreiem Edelstahl, temperaturwechselbeständiges Sicherheitsglas (ESG) - einseitig entspiegelt, dunkler Siebdruck, Silikondichtung, Verschluss mit 3 Edelstahlschrauben, zur Befestigung an Masten $\varnothing 60 - 100$ mm, schwenkbarer Leuchtenfuß aus beschichtetem Aluminium, 2 Bohrungen $\varnothing 9$ mm, Abstand 95 mm, 1 Durchgangsloch $\varnothing 13,5$ mm, Neigungsbereich: 90°, 360° drehbar, Kabelanschluss: M20, Anschlussklemme: 3-polig, Linse für extrem breite Batwing-Lichtverteilung aus hochlichteffizientem optischem Silikon, Betriebsgerät D4i (AC/DC) eingebaut, CRI > 85, max 3 SDCM, Lebensdauer L80/B20 > 50.000 h, Halbstreuwinkel: 92° / 143°, Leuchtenlichtstrom: 6669 lm, Anschlussleistung: 68 W, System-Lichtausbeute 99 lm/W, Schutzart IP67, Schutzklasse I, Schlagfestigkeit IK08, Windangriffsfläche 0,075 m², Abmessungen: $\varnothing 215$ mm, Breite 240 mm, Gewicht 5.1 kg

Der modulare Aufbau der Leuchte ermöglicht den Austausch einzelner Komponenten. Das Produkt erfüllt die grundlegenden Anforderungen der anwendbaren EU-Richtlinien und des Produktsicherheitsgesetzes und trägt die Kennzeichnung CE.

IP67 IK08

Spezifikationen

Anschlussleistung	68 W	Halbstreuwinkel	92° / 143°
System-Lichtausbeute	99 lm/W	Gehäusefarbe	silbergrau
Leuchtmittel	LED 2700 K	Schutzart	IP67
Farbwiedergabeindex	CRI > 85	Schutzklasse	I
Farbtoleranz	max 3 SDCM	Schlagfestigkeit	IK08
Lebensdauer ta 25°C	L80/B20 > 50.000 h	Windangriffsfläche	0,075m ²
Betriebsgerät	Zhaga 18	Abmessung	$\varnothing 215$ mm, Breite 240 mm
Eingangsspannung AC	220 – 240 V	Gewicht	5,10 kg
Eingangsspannung DC	220 – 240 V	Max. Umgebungstemp. ta	35°
Spannungsfestigkeit	6 kV L/N 10 kV L/PE		
Leuchten pro B16A / C16A	25 / 29		