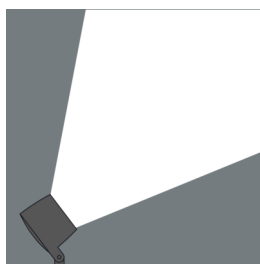
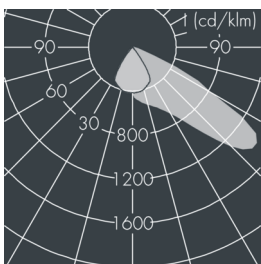
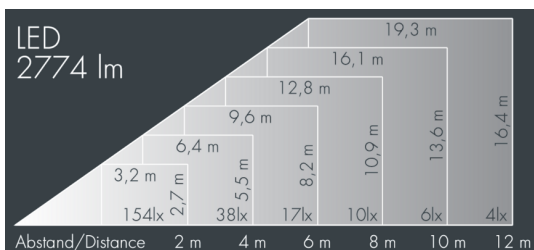




## MonoFlood 2

8 202 066 099

27 W, 2774 lm, 3000 K warmweiß,  
asymmetrisch strahlend 53°



Auf Wunsch bieten wir die Leuchten in Sonderausführung an:  
Sonderfarben nach RAL, DB oder NCS in Polyester-  
pulverbeschichtung, Lichtfarben 2700 K oder weitere Lichtfarben,  
Ausführungen für erhöhte Umgebungstemperaturen.

## Ausschreibungstext

Leuchtengehäuse aus hochkorrosionsbeständigem Aluminium-Druckguss AlSi12 (Leg. 230), Polyesterpulver beschichtet in hochwertig deckendem und UV-stabilen Schichtverfahren, Farbe: weiß RAL 9002, alle äußeren Stahlteile aus rostfreiem Edelstahl, temperaturwechselbeständiges Sicherheitsglas (ESG) - einseitig entspiegelt, dunkler Siebdruck, Silikondichtung, Verschluss mit 4 Edelstahlschrauben, Bügel: 2 Bohrungen Ø 7 mm, Abstand 30-40 mm, 1 Mittelloch Ø 17 mm, Neigungsbereich: 180°, Kabelanschluss: M16, Anschlussklemme: 3-polig, hocheffizienter Aluminiumreflektor, Betriebsgerät (AC/DC) eingebaut, CRI > 80, max 2 SDCM, Lebensdauer L90/B10 > 50.000 h, Leuchtenlichtstrom: 2774 lm, Anschlussleistung: 27 W, System-Lichtausbeute 103 lm/W, Schutzart IP67, Schutzklasse I, Schlagfestigkeit IK09, Windangriffsfläche 0,026 m², Abmessungen (L×H×B): 165 × 137 × 165 mm, Gewicht 2.8 kg

Der modulare Aufbau der Leuchte ermöglicht den Austausch einzelner Komponenten. Das Produkt erfüllt die grundlegenden Anforderungen der anwendbaren EU-Richtlinien und des Produktsicherheitsgesetzes und trägt die Kennzeichnung CE und ENEC.



IP 67 IK 09

## Spezifikationen

Anschlussleistung	27 W	Gehäusefarbe	weiß RAL 9002
System-Lichtausbeute	103 lm/W	Schutzart	IP67
Leuchtmittel	LED 3000 K	Schutzklasse	I
Farbwiedergabeindex	CRI > 80	Schlagfestigkeit	IK09
Farbtoleranz	max 2 SDCM	Windangriffsfläche	0,026m²
Lebensdauer ta 25°C	L90/B10 > 50.000 h	Abmessung	165 × 137 × 165 mm
Betriebsgerät	on / off	Gewicht	2,80 kg
Eingangsspannung AC	220 – 240 V	Max. Umgebungstemp. ta	35°
Eingangsspannung DC	195 – 255 V		
Spannungsfestigkeit	4 kV L/N   2 kV L/PE		
Leuchten pro B16A / C16A	44 / 74		