
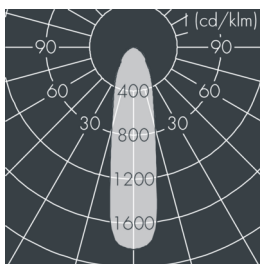
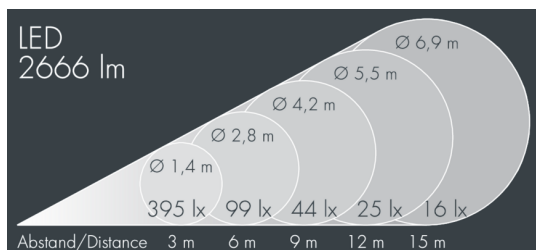




Metaspot 2 Darkring Optic

8 232 047 349

3 × 13 W, 2666 lm, 2700 K warmweiß, Zhaga 18, mittelbreitstrahlend 27°



Auf Wunsch bieten wir die Leuchten in Sonderausführung an: Sonderfarben nach RAL, DB oder NCS in Polyesterpulverbeschichtung, Lichtfarben 2700 K oder weitere Lichtfarben, Ausführungen für erhöhte Umgebungstemperaturen.

Ausschreibungstext

Leuchtengehäuse aus hochkorrosionsbeständigem Aluminium-Druckguss AlSi12 (Leg. 230), Polyesterpulver beschichtet in hochwertig deckendem und UV-stabilen Schichtverfahren, Farbe: schwarz RAL 7021, alle äußeren Stahlteile aus rostfreiem Edelstahl, temperaturwechselbeständiges Sicherheitsglas (ESG) - einseitig entspiegelt, dunkler Siebdruck, Silikondichtung, werkzeugloser Drehverschluss, Bügel: 2 Bohrungen Ø 9 mm, Abstand 40 mm, 1 Mittelloch Ø 14 mm, Neigungsbereich: 180°, Kabelanschluss: M20, Anschlussklemme: 3-polig, Lichtquelle komplett entblendet durch hocheffizienten facettierten rotationssymmetrischen Aluminiumreflektor, Betriebsgerät (Zhaga 18) eingebaut, CRI > 80, 3, Lebensdauer L80/B10 > 50.000 h, Halbstreuwinkel: 27°, Leuchtenlichtstrom: 2666 lm, Anschlussleistung: 39 W, System-Lichtausbeute 68 lm/W, Schutzart IP65, Schutzklasse I, Schlagfestigkeit IK08, Windangriffsfläche 0,042 m², Abmessungen: Ø 176 mm, Breite 244 mm, Gewicht 3,8 kg

Der modulare Aufbau der Leuchte ermöglicht den Austausch einzelner Komponenten. Das Produkt erfüllt die grundlegenden Anforderungen der anwendbaren EU-Richtlinien und des Produktsicherheitsgesetzes und trägt die Kennzeichnung CE.

IP65 IK08

Spezifikationen

Anschlussleistung	39 W	Halbstreuwinkel	27°
System-Lichtausbeute	68 lm/W	Gehäusefarbe	schwarz RAL 7021
Leuchtmittel	LED 2700 K	Anschlussleitung	Ø 6 – 11 mm
Farbwiedergabeindex	CRI > 80	Schutzart	IP65
Farbtoleranz	3	Schutzklasse	I
Lebensdauer ta 25°C	L80/B10 > 50.000 h	Schlagfestigkeit	IK08
Betriebsgerät	Zhaga 18	Windangriffsfläche	0,042m²
Eingangsspannung AC	220 – 240 V	Abmessung	Ø 176 mm, Breite 244 mm
Eingangsspannung DC	220 – 240 V	Gewicht	3,80 kg
Spannungsfestigkeit	6 kV L/N 10 kV L/PE	Max. Umgebungstemp. ta	50°
Leuchten pro B16A / C16A	20 / 33		