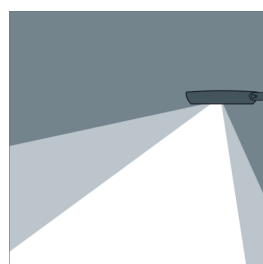
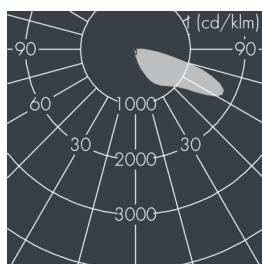
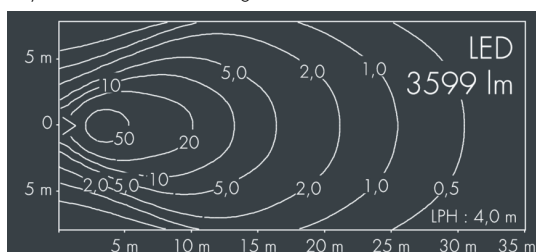


Metaspace

8 215 367 349

6 × 6,3 W, 3599 lm, 2700 K warmweiß, Zhaga 18 - oben, asymmetrisch strahlend 63°



Auf Wunsch bieten wir die Leuchten in Sonderausführung an: Sonderfarben nach RAL, DB oder NCS in Polyesterpulverbeschichtung, Lichtfarben 2700 K oder weitere Lichtfarben, Ausführungen für erhöhte Umgebungstemperaturen.

Ausschreibungstext

Leuchtengehäuse aus hochkorrosionsbeständigem Aluminium-Druckguss AlSi12 (Leg. 230), Polyesterpulver beschichtet in hochwertig deckendem und UV-stabilen Schichtverfahren, Farbe: weiß RAL 9002, alle äußeren Stahlteile aus rostfreiem Edelstahl, temperaturwechselbeständiges, lichteffizientes Sicherheitsglas (ESG) - einseitig entspiegelt, dunkler Siebdruck, Silikondichtung, Verschluss mit 5 Edelstahlschrauben, mit 1-fach Mastaufsatz für Mastzopf Ø 60/76 mm, Befestigung mit 4 Gewindestiften M8, Kabelanschluss: M20, mit 8 m Gummi-Zuleitung Ho7RN-F3G1, Anschlussklemme: 3-polig, hocheffizienter metallisierter PC-Reflektor, Betriebsgerät (AC/DC) eingebaut, CRI > 80, 3, Lebensdauer L80/B20 > 50.000 h, Leuchtenlichtstrom: 3599 lm, Anschlussleistung: 38 W, System-Lichtausbeute 95 lm/W, Schutzart IP65, Schutzklasse I, Schlagfestigkeit IK08, Windangriffsfläche 0,056 m², Abmessungen (L×H×B): 376 × 112 × 15 mm, Gewicht 5.1 kg

Der modulare Aufbau der Leuchte ermöglicht den Austausch einzelner Komponenten. Das Produkt erfüllt die grundlegenden Anforderungen der anwendbaren EU-Richtlinien und des Produktsicherheitsgesetzes und trägt die Kennzeichnung CE.

IP65 IK08

Spezifikationen

| | | | |
|--------------------------|-----------------------|------------------------|---------------------|
| Anschlussleistung | 38 W | Gehäusefarbe | weiß RAL 9002 |
| System-Lichtausbeute | 95 lm/W | Schutzart | IP65 |
| Leuchtmittel | LED 2700 K | Schutzklasse | I |
| Farbwiedergabeindex | CRI > 80 | Schlagfestigkeit | IK08 |
| Farbtoleranz | 3 | Windangriffsfläche | 0,056m ² |
| Lebensdauer ta 25°C | L80/B20 > 50.000 h | Abmessung | 376 × 112 × 15 mm |
| Betriebsgerät | Zhaga 18 - oben | Gewicht | 5,10 kg |
| Eingangsspannung AC | 220 – 240 V | Max. Umgebungstemp. ta | 40° |
| Eingangsspannung DC | 220 – 240 V | | |
| Spannungsfestigkeit | 6 kV L/N 10 kV L/PE | | |
| Leuchten pro B16A / C16A | 20 / 33 | | |