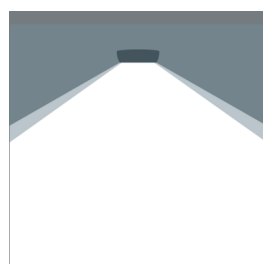
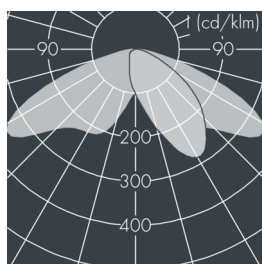
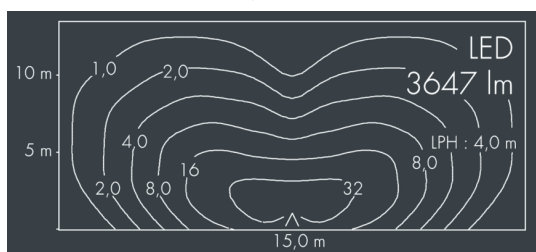


Metaspace

8 215 356 459

6 × 6,3 W, 3647 lm, 3000 K warmweiß, Zhaga 18-
unten,
seitlich breitstrahlend 46° / 142°



Auf Wunsch bieten wir die Leuchten in Sonderausführung an:
Sonderfarben nach RAL, DB oder NCS in Polyester-
pulverbeschichtung, Lichtfarben 2700 K oder weitere Lichtfarben,
Ausführungen für erhöhte Umgebungstemperaturen.

Ausschreibungstext

Leuchtengehäuse aus hochkorrosionsbeständigem Aluminium-Druckguss AlSi12 (Leg. 230), Polyesterpulver beschichtet in hochwertig deckendem und UV-stabilen Schichtverfahren, Farbe: silbergrau, alle äußeren Stahlteile aus rostfreiem Edelstahl, temperaturwechselbeständiges, lichteffizientes Sicherheitsglas (ESG) - einseitig entspiegelt, dunkler Siebdruck, Silikondichtung, Verschluss mit 5 Edelstahlschrauben, mit 1-fach Mastaufsatz für Mastzopf \varnothing 60/76 mm, Befestigung mit 4 Gewindestiften M8, Kabelanschluss: M20, mit 8 m Gummi-Zuleitung Ho7RN-F3G1, Anschlussklemme: 3-polig, hocheffizienter metallisierter PC-Reflektor, Betriebsgerät (AC/DC) eingebaut, CRI > 80, 3, Lebensdauer L80/B20 > 50.000 h, Halbstreuwinkel: 46° / 142°, Leuchtenlichtstrom: 3647 lm, Anschlussleistung: 38 W, System-Lichtausbeute 97 lm/W, Schutzart IP65, Schutzklasse I, Schlagfestigkeit IK08, Windangriffsfläche 0,056 m², Abmessungen: \varnothing 376 mm, Breite 112 mm, Gewicht 5,1 kg

Der modulare Aufbau der Leuchte ermöglicht den Austausch einzelner Komponenten. Das Produkt erfüllt die grundlegenden Anforderungen der anwendbaren EU-Richtlinien und des Produktsicherheitsgesetzes und trägt die Kennzeichnung CE.

 IP65 IK08

Spezifikationen

| | | | |
|--------------------------|-----------------------|------------------------|-------------------------------------|
| Anschlussleistung | 38 W | Halbstreuwinkel | 46° / 142° |
| System-Lichtausbeute | 97 lm/W | Gehäusefarbe | silbergrau |
| Leuchtmittel | LED 3000 K | Schutzart | IP65 |
| Farbwiedergabeindex | CRI > 80 | Schutzklasse | I |
| Farbtoleranz | 3 | Schlagfestigkeit | IK08 |
| Lebensdauer ta 25°C | L80/B20 > 50.000 h | Windangriffsfläche | 0,056m ² |
| Betriebsgerät | Zhaga 18-unten | Abmessung | \varnothing 376 mm, Breite 112 mm |
| Eingangsspannung AC | 220 – 240 V | Gewicht | 5,10 kg |
| Eingangsspannung DC | 220 – 240 V | Max. Umgebungstemp. ta | 40° |
| Spannungsfestigkeit | 6 kV L/N 10 kV L/PE | | |
| Leuchten pro B16A / C16A | 20 / 33 | | |