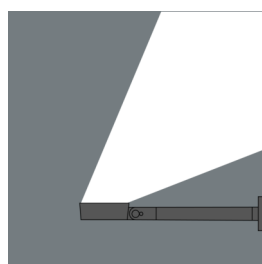
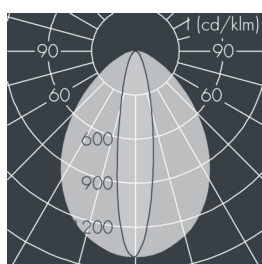
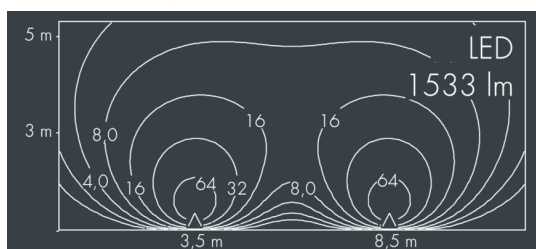


Expolux

8 990 746 119

18 W, 1533 lm, 3000 K warmweiß, DALI,
wandflutend 20° / 82°



Auf Wunsch bieten wir die Leuchten in Sonderausführung an:
Sonderfarben nach RAL, DB oder NCS in Polyester-
pulverbeschichtung, Lichtfarben 2700 K oder weitere Lichtfarben,
Ausführungen für erhöhte Umgebungstemperaturen.

Ausschreibungstext

Leuchtengehäuse aus hochkorrosionsbeständigem Aluminium-Druckguss AlSi12 (Leg. 230), Polyesterpulver beschichtet in hochwertig deckendem und UV-stabilen Schichtverfahren, Farbe: schwarz RAL 7021, alle äußeren Stahlteile aus rostfreiem Edelstahl, Abdeckscheibe aus stoßfestem, UV stabilisiertem Polycarbonat, Silikondichtung, Verschluss mit 4 Edelstahlschrauben, Befestigungsplatte: 2 Bohrungen Ø 7 mm, Abstand 78 mm, Neigungsbereich: 180°, Kabelanschluss: M20, Anschlussklemme: 5-polig, teilmattierte Stablinse aus hochlichteffizientem optischem Silikon, Betriebsgerät (dimmbare DALI) eingebaut, 80, max 2 SDCM, Lebensdauer L80/B10 > 50.000 h, Halbstreuwinkel: 20° / 82°, Leuchtenlichtstrom: 1533 lm, Anschlussleistung: 18 W, System-Lichtausbeute 85 lm/W, Schutzart IP65, Schutzklasse I, Schlagfestigkeit IK10, Windangriffsfläche 0,03 m², Abmessungen (L×H×B): 115 × 40 × 235 mm, Gewicht 2.1 kg

Der modulare Aufbau der Leuchte ermöglicht den Austausch einzelner Komponenten. Das Produkt erfüllt die grundlegenden Anforderungen der anwendbaren EU-Richtlinien und des Produktsicherheitsgesetzes und trägt die Kennzeichnung CE und ENEC.



IP65 IK10

Spezifikationen

Anschlussleistung	18 W	Halbstreuwinkel	20° / 82°
System-Lichtausbeute	85 lm/W	Gehäusefarbe	schwarz RAL 7021
Leuchtmittel	LED 3000 K	Anschlussleitung	Ø 6 – 13 mm
Farbwiedergabeindex	80	Schutzart	IP65
Farbtoleranz	max 2 SDCM	Schutzklasse	I
Lebensdauer ta 25°C	L80/B10 > 50.000 h	Schlagfestigkeit	IK10
Betriebsgerät	DALI	Windangriffsfläche	0,03m²
Eingangsspannung AC	220 – 240 V	Abmessung	115 × 40 × 235 mm
Eingangsspannung DC	195 – 240 V	Gewicht	2,10 kg
Spannungsfestigkeit	2 kV L/N 4 kV L/PE	Max. Umgebungstemp. ta	40°
Leuchten pro B16A / C16A	50 / 85		